

36^{ème} PROGRAMME FINAL CONGRÈS de la FFFCEDV

Fédération Française de Formation Continue
et d'Évaluation en Dermatologie - Vénérologie

29 MARS MASTER CLASS

30-31
MARS
2023

DIJON
Palais des Congrès



www.congres-ffcedv.com

LA FÉDÉ SE MET AU VERT... EN BOURGOGNE



mco congrès

ORGANISATION GÉNÉRALE : MCO Congrès
Villa Caby - 285 Corniche JF. Kennedy - 13007 Marseille
Tél. : 04 95 09 38 00

Crédit photo : AdobeStock®



SOIGNER & PRENDRE SOIN

DERMATOSES
INFLAMMATOIRES
CHRONIQUES

Psoriasis

Dermatite atopique

Maladie de Verneuil

abbvie

Des équipes.
Une passion.
Des possibilités.*



BIENVENUE



Nicole Joan
Présidente de la FFFCEDV



Anne-Sophie Causeret
Présidente de l'ADB
Présidente du congrès

Après des Journées Provinciales exceptionnellement décalées en juin-juillet 2022, nous renouons en 2023 avec nos habitudes printanières pour traverser la France, portés de Rennes à Dijon par un fort vent d'Ouest. Ce n'est pas la première fois, rappelez-vous, que les dijonnais nous accueillent dans leur belle ville: ils l'ont déjà fait en 2007... Saluons donc l'exceptionnelle vitalité de l'association locale, et découvrons le programme scientifique et festif qu'elle nous a concocté avec le soutien du comité national d'organisation.

Ce programme, placé sous le signe du « VERT » et de l'écologie, se déclinera en 20 ateliers, 6 séances plénières mettant en lumière l'expertise dermatologique loco-régionale mais aussi nationale sur des sujets variés, une exposition des posters des congressistes et 2 conférences culturelles.

Nous vous accueillerons dès le mercredi pour une masterclass prestigieuse sur la pathologie unguéale.

Nos partenaires industriels seront bien sûr présents et nous les en remercions : vous pourrez échanger avec eux au sein de l'exposition et en assistant à leurs symposia.

Nous nous réjouissons de vous y retrouver tous !

Après Rennes, tous à Dijon !

L'Association des Dermatologues de Bourgogne est fière de recevoir de nouveau le congrès de la fédération et vous convie ce printemps 2023 à venir vous mettre au VERT en Bourgogne. Le VERT n'est pas à proprement parler une couleur dermatologique, mais, au printemps 2020, quand nous avons proposé de vous réunir à Dijon nous sortions du confinement, Dijon était nommée finaliste pour devenir capitale VERTE Européenne... Notre slogan a vu le jour. La Fédération se met donc au VERT en Bourgogne en mars 2023 et avec enthousiasme pour vous proposer une vingtaine d'ateliers répondant aux grandes thématiques de notre exercice quotidien. Des plénières très ambitieuses seront proposées, en parallèle, sur des sujets d'actualités concernant notre belle spécialité et son avenir en VERT ! Deux sessions plénières sont aussi prévues dans notre programme pour la présentation des travaux de groupe, cas cliniques et posters, reflets de la dynamique libérale et scientifique. La veille, une Masterclass sera proposée et animée par de multiples experts sur la pathologie unguéale permettant une formation complète des situations rencontrées au cabinet.

Nous remercions d'ores et déjà nos partenaires de tous les échanges futurs sur les différents stands, lors des symposia ou encore lors des moments conviviaux. Enfin, en marge du congrès, une DPC est organisée par la fédération sur la problématique du cabinet écologique.

Le comité d'organisation se mobilise également pour vous proposer des rendez-vous festifs, notamment une soirée des plus prestigieuses dans un lieu mondialement connu, tradition incontournable de notre région. D'autres surprises vous attendent : un verre de bourgogne, les dermatolo-show...

Tous au VERT à Dijon en 2023 !




NOTRE ENGAGEMENT EN DERMATOLOGIE

Permettre aux patients atteints de dermatoses inflammatoires chroniques de vivre leur vie pleinement.

Perpétuant un héritage de plus de 140 années de recherche et d'innovation, Lilly a pour mission de concevoir et mettre à disposition des patients des thérapies innovantes qui améliorent leur vie.

Les maladies cutanées vont bien au-delà de la peau ! Conscient du fardeau qu'elles représentent au quotidien et de leur impact sur la qualité de vie des patients qui en souffrent, nous développons sans relâche un portefeuille de solutions thérapeutiques afin que chacun puisse vivre sa vie pleinement.



LISTE DES INTERVENANTS

Charlotte Arnal	<i>Bruxelles, Belgique</i>	Jean-Yves Gourhant	<i>Nemours, France</i>
Philippe Bahadoran	<i>Nice, France</i>	Patrick Guillot	<i>Arès, France</i>
Mathieu Bataille	<i>Lille, France</i>	Géraldine Jeudy	<i>Dijon, France</i>
Sabine Bechoux	<i>Lyaut, France</i>	Nicole Jouan	<i>Brest, France</i>
Christophe Bedane	<i>Dijon, France</i>	Christine Lafforgue	<i>Paris, France</i>
Marie Beylot Barry	<i>Bordeaux, France</i>	Michel Le Maitre	<i>Colleville Montgomery, France</i>
Bertille Bonniaud	<i>Dijon, France</i>	Vanessa Leguy	<i>Dijon, France</i>
Danielle Bouilly Auvray	<i>Dijon, France</i>	Camille Leleu	<i>Châlon-sur-Saône, France</i>
Christiane Boulitrop	<i>Joigny, France</i>	Baptiste Lignier	<i>Dijon, France</i>
Eric Caumes	<i>Paris, France</i>	Rémi Maghia	<i>Brest, France</i>
Anne-Sophie Causeret	<i>Beaune, France</i>	Thierry Michaud	<i>Mulhouse, France</i>
Evelyne Collet	<i>Dijon, France</i>	Laurent Misery	<i>Brest, France</i>
Florence Corgibet	<i>Dijon, France</i>	Sylvie Monpoint	<i>Montpellier, France</i>
Jean-Michel Courtois	<i>Dijon, France</i>	Laurent Mortier	<i>Lille, France</i>
Jean-Charles Crépin	<i>Chalon-sur-Saône, France</i>	Isabelle Moulouguet	<i>Paris, France</i>
Bernard Cribier	<i>Strasbourg, France</i>	Bernadette Ovtchninnikoff	<i>Nîmes, France</i>
Sophie Dalac	<i>Dijon, France</i>	Catherine Pannequin	<i>Marcq-En-Baroeul, France</i>
Pascaline Darbon	<i>Lyon, France</i>	Carle Paul	<i>Toulouse, France</i>
Anne-Cécile Davaine	<i>Morlaix, France</i>	Lionel Piroth	<i>Dijon, France</i>
Pascal Del Giudice	<i>Frejus, France</i>	Gaëlle Quéreux	<i>Nantes, France</i>
Emmanuel Delaporte	<i>Marseille, France</i>	Marc Reverte	<i>Ste Maxime, France</i>
Marie Dhers	<i>Châlon-sur-Saône, France</i>	Bertrand Richert	<i>Bruxelles, Belgique</i>
Marie-Sylvie Doutre	<i>Bordeaux, France</i>	Cathy Ripert	<i>Dijon, France</i>
Nicolas Dupin	<i>Paris, France</i>	Thierry Sage	<i>Dijon, France</i>
Pierre-Yves Dupont	<i>Châlon-sur-Saône, France</i>	Nadia Salinas	<i>Brest, France</i>
Patrice Franceschi	<i>Dijon, France</i>	Delphine Staumont Salle	<i>Lille, France</i>
Hadrien Friedel	<i>Châlon-sur-Saône, France</i>	Florence Tétart	<i>Rouen, France</i>
Jean Friedel	<i>Châlon-sur-Saône, France</i>	Axel Villani	<i>Lyon, France</i>
Isabelle Gallay	<i>Dijon, France</i>	François Will	<i>Strasbourg, France</i>
Bertrand Gauvrit	<i>Dijon, France</i>	Ines Zarea	<i>Enasser, Tunisie</i>
Elisa Goujon	<i>Châlon-sur-Saône, France</i>		



MERCREDI 29 MARS

Amphithéâtre Romanée-Conti

15:00-18:00

MASTERCLASS : PATHOLOGIE UNGUÉALE

JEUDI 30 MARS

	Amphithéâtre ROMANÉE-CONTI	Salle MOREY ST DENIS	Salle MUSIGNY- POMMARD	Salle VOLNAY	Salle SANTENAY CHABLIS	Salle MEURSAULT NUITS CORTON
	SÉANCES PLÉNIÈRES	SESSIONS PARALLÈLES				
09:00-10:30	Maladies infectieuses	ATELIER 4	ATELIER 2	ATELIER 1	ATELIER 3	ATELIER 5
10:30-11:00	PAUSE					
11:00-12:30	Cas Cliniques et Travaux de Groupe des Associations					
12:30-14:00	PAUSE DÉJEUNER // SYMPOSIUMS					
12:45-13:30		SYMPOSIUM LILLY	SYMPOSIUM JANSSEN	SYMPOSIUM VIATRIS	SYMPOSIUM SANOFI	
14:00-14:15	Discours des Présidents					
14:15-15:00	Conférence : LE VERT					
15:00-15:30	Conférence : Un Aventurier- Explorateur de la Planète					
15:30-16:00	Maladies Bulleuses Auto-Immunes					
16:00-16:30	PAUSE					
16:30-18:00	Cancérologie	ATELIER 8	ATELIER 6	ATELIER 9	ATELIER 7	ATELIER 10

36^{ème}**CONGRÈS** de la
FFFCEDVFédération Française de Formation Continue
et d'Évaluation en Dermatologie - Vénérologie**29 MARS MASTERCLASS**

FFFCEDV

**DIJON**
Palais des Congrès**30-31
MARS
2023**

VENDREDI 31 MARS

	Amphithéâtre ROMANÉE-CONTI	Salle MOREY ST DENIS	Salle MUSIGNY- POMMARD	Salle VOLNAY	Salle SANTENAY CHABLIS	Salle MEURSAULT NUITS CORTON
	SÉANCES PLÉNIÈRES	SESSIONS PARALLÈLES				
08:00-09:00			AG de la FFFCEDV			
09:00-10:30	> Actualités en Médecine Interne > Controverses dans la prise en charge du psoriasis en 2023.	ATELIER 14	ATELIER 11	ATELIER 13	ATELIER 12	ATELIER 15
10:30-11:00	PAUSE					
11:00-11:30	Nouveaux traitements dans la Dermatite Atopique					
11:30-12:30	Cas Cliniques et Travaux de Groupe des Associations					
12:30-13:00	Anatomopathologie					
13:00-14:30	PAUSE DÉJEUNER // SYMPOSIUMS					
13:15-14:00		SYMPOSIUM LILLY	SYMPOSIUM AMGEN	SYMPOSIUM SUN PHARMA	SYMPOSIUM NAOS BIODERMA	SYMPOSIUM ISISPHARMA
14:30-15:45	Allergologie	ATELIER 17	ATELIER 16	ATELIER 19	ATELIER 18	ATELIER 20
15:45-16:00	Discussion / Présentation posters du CID					
16:00-16:30	PAUSE					
16:30-17:00	Cas Cliniques et Travaux de Groupe des Associations					
17:00-17:30	Conférence Plénière : Climats de Bourgogne					

Une
double efficacité
cutanée & articulaire[‡]

Pour une rapidité d'action et un maintien à 5 ans^(1,2)

Cosentyx[®] agit sur l'inflammation en surface et en profondeur^{(3)‡}

OBJECTIFS CHEZ L'ADULTE⁽³⁻⁵⁾ :



AMÉLIORER la qualité de vie

PRÉSERVER les capacités fonctionnelles

BLANCHIR les lésions cutanées

Cosentyx[®] est indiqué dans :

- **Le traitement du psoriasis en plaques modéré à sévère chez l'adulte qui nécessite un traitement systémique.**⁽³⁾ Place dans la stratégie thérapeutique : Cosentyx[®] est à réserver uniquement au traitement du psoriasis en plaques chronique sévère de l'adulte, défini par : - un échec (réponse insuffisante, contre-indication ou intolérance) à au moins deux traitements parmi les traitements systémiques non biologiques et la photothérapie - et une forme étendue et/ou un retentissement psychosocial important.*
- **Le traitement du rhumatisme psoriasique actif chez l'adulte, seul ou en association avec le Methotrexate (MTX), lorsque la réponse aux traitements de fond antirhumatismaux (DMARDs) antérieurs a été inadéquate.**⁽³⁾ Place dans la stratégie thérapeutique : La Commission de la Transparence ne peut préciser la place du Secukinumab par rapport aux anti-TNF dans la prise en charge du rhumatisme psoriasique en première ligne de médicament biologique c'est-à-dire en cas d'échec des traitements de fond classiques non biologiques. Cependant, la Commission considère que lorsqu'un traitement par médicament biologique est envisagé, les anti-TNF doivent être privilégiés en première intention.**
- **Le traitement de la spondylarthrite ankylosante active chez l'adulte en cas de réponse inadéquate au traitement conventionnel.**⁽³⁾ Place dans la stratégie thérapeutique : La Commission de la Transparence considère que la place du Secukinumab dans la prise en charge de la spondylarthrite ankylosante se situe en deuxième intention, après échec des anti-TNF.[‡]
- **Le traitement de la spondylarthrite axiale non radiographique active avec des signes objectifs d'inflammation se traduisant par un taux élevé de protéine C-réactive (CRP) et/ou des signes visibles à l'imagerie par résonance magnétique (IRM), chez des adultes ayant répondu de manière inadéquate aux anti-inflammatoires non stéroïdiens (AINS).**⁽³⁾ Place dans la stratégie thérapeutique : La place du Secukinumab dans le traitement des patients atteints de spondylarthrite axiale non radiographique active ayant répondu de façon inadéquate aux AINS, se situe en 2^{ème} intention, après échec des anti-TNF. Chez ces patients, les données disponibles ne permettent pas d'établir de hiérarchie entre le Secukinumab et l'ixekizumab.[§]

Médicament d'exception : prescription dans le respect des termes de la FIT

Liste 1. Médicament soumis à prescription initiale hospitalière annuelle. Prescription initiale annuelle et renouvellement réservés aux spécialistes en dermatologie, en rhumatologie, en pédiatrie ou en médecine interne. Cosentyx[®] est destiné à être utilisé sous la conduite et sous la surveillance d'un médecin expérimenté dans le diagnostic et le traitement des pathologies pour lesquelles Cosentyx[®] est indiqué. Médicament d'exception, remboursement sécurité sociale à 65 % et Agréé aux Collectivités selon la procédure des médicaments d'exception dans les indications psoriasis en plaques de l'adulte, rhumatisme psoriasique, spondylarthrite ankylosante et spondylarthrite axiale non radiographique.

Déclarez immédiatement tout effet indésirable suspecté d'être dû à un médicament à votre Centre régional de pharmacovigilance (CRPV) ou sur <https://signalement.social-sante.gouv.fr>.

[‡] Cosentyx[®] agit sur : les lésions cutanées du psoriasis en plaques et ses localisations spécifiques (atteinte unguéale, atteinte du cuir chevelu, atteinte palmo-plantaire) ; les atteintes articulaires liées au rhumatisme psoriasique actif (incluant les dactylites et les enthésites) et la progression des atteintes structurales associées au rhumatisme psoriasique ; la qualité de vie liée à la santé. ⁽³⁾ *Avis de la Commission de la Transparence du produit Cosentyx[®] du 5 Octobre 2016. ** Avis de la Commission de la Transparence du produit Cosentyx[®] du 22 Juin 2016. [‡] Avis de la Commission de la Transparence du produit Cosentyx[®] SA du 22 Juin 2016. [§] HAS. Avis de la Commission de la Transparence du produit Cosentyx[®] SpAax-nr du 16 septembre 2020. 1. Blauvelt A, et al. Secukinumab is superior to Ustekinumab in clearing skin of subjects with moderate-to-severe plaque psoriasis up to 1 year : Results from the CLEAR study. *J Am Acad Dermatol*. 2017;76(1):60-69. e9. 2. Bissonnette R, et al. Secukinumab demonstrates high sustained efficacy and a favourable safety profile in patients with moderate-to-severe psoriasis through 5 years of treatment (SCULPTURE Extension Study). *J Eur Acad Dermatol Venereol*. 2018;32(9):1507-14. 3. Résumé des Caractéristiques du produit Cosentyx[®]. 4. Amatore F, et al. Psoriasis Research Group of the French Society of Dermatology (Groupe de Recherche sur le Psoriasis de la Société Française de Dermatologie). French guidelines on the use of systemic treatments for moderate-to-severe psoriasis in adults. *J Eur Acad Dermatol Venereol*. 2019;33(3):464-83. 5. Wendling D, et al. 2018 update of French Society for Rheumatology (SFR) recommendations about the everyday management of patients with spondylarthritides. *Joint Bone Spine*. 2018;85(3):275-84.

Pour une information complète, se reporter au Résumé des Caractéristiques du Produit Cosentyx[®] qui est disponible sur la base de données publique du médicament à l'adresse suivante : <http://base-donnees-publique.medicaments.gouv.fr>.





MERCREDI 29 MARS

MASTERCLASS : PATHOLOGIE UNGUÉALE

15:00-18:00 **Coordinateur : B. Richert**

Amphithéâtre ROMANEE - CONTI

1. L'ongle sous le dermatoscope. **C. Arnal**
2. Onychomycose : du diagnostic au traitement en passant par le laboratoire. **B. Richert**
3. Tumeurs malignes de l'appareil unguéal : quand y penser et quelle prise en charge ? **B. Richert**
4. Gestes chirurgicaux élémentaires à l'appareil unguéal. **B. Ovtchinnikoff**
5. Comment soumettre un prélèvement unguéal pour obtenir un maximum de résultats de son anatomopathologiste ? **I. Moulonguet**
6. Trois tumeurs bénignes spécifiques de l'appareil unguéal. **I. Zaraa**
7. Pathologies inflammatoires de l'appareil unguéal : de la maladie chronique à l'urgence unguéale en passant par l'atteinte articulaire. **A. Villani**



JEUDI 30 MARS

SÉANCES PLÉNIÈRES

09:00-10:30 Maladies infectieuses.

Modérateurs : F. Corgibet, M. Reverte, J-P. Touraud

- Prévention des IST à l'heure de la PREP. **N. Dupin**
- L'émergence des Maladies Infectieuses : Grande et petites histoires ! **L. Piroth**
- Retour vers le Lyme. **E Caumes**

SESSIONS PARALLÈLES

09:00-10:30

ATELIER 1 : Psychodermatologie : la Réactance. T. Sage, B. Lignier (Psychologue)

ATELIER 2 : Télédermatologie : où en sommes-nous ? M. Bataille, J. Friedel, N. Jouan

ATELIER 3 : Plaies chroniques, up to date 2023. A-S. Causeret, E. Goujon

ATELIER 4 : 25 ans de dermatologie esthétique : évolution des concepts. I. Gallay, T. Michaud

ATELIER 5 : Cas cliniques interactifs en oncodermatologie. B. Bonniaud, S. Dalac, G. Jeudy

10:30-11:00

PAUSE

11:00-12:30 Cas Cliniques et Travaux de Groupe des Associations

Modérateurs : A-S. Causeret, N. Jouan, J-Y. Gourhant

1. Syndrome de Sweet histiocytoïde. **C. Bourseau Quetier**
2. En cas d'antithyroïdiens ... **A. Petiot-Roland**
3. Prévalence du syndrome d'apnées obstructives du sommeil chez les patients consultant pour un nodule douloureux de l'oreille dans la région. **M. Dhers**
4. Hyperplasie AngioLymphoïde avec Eosinophile, à propos d'un cas. **M. Risbourg**
5. Lupus érythémateux cutané subaigu induit par la Capécitabine. **J. De Labarthe**
6. Etude française nationale sur 3154 patients atteints de dermatite atopique et de psoriasis évaluant la perception des patients à l'égard des internes en dermatologie. **A. Faugeroux**
7. Perte d'expression de BAP 1 sur l'analyse histologique de naevus : implication pour notre pratique clinique. **C. Biver Dalle**
8. Creusons l'anodin. **P. Huet**
9. « Coup de pouce » pour Bien Vivre avec le Soleil. **D. Dupré-Goetghebeur**
10. Une cause inhabituelle d'ulcérations bucco-génales. **L. Lévêque**

12:30-14:00

PAUSE DÉJEUNER // SYMPOSIUMS



36^{ème}

CONGRÈS de la
FFFCEDV

Fédération Française de Formation Continue
et d'Evaluation en Dermatologie - Vénérologie

29 MARS MASTERCLASS



DIJON
Palais des Congrès

30-31
MARS
2023

JEUDI 30 MARS

14:00-14:15	Discours des Présidents
14:15-15:00	<p>Conférence : LE VERT Modérateurs : A-S. Causeret, J. Gavanou, N. Jouan</p> <ul style="list-style-type: none"> • La Symbolique du VERT. S. Monpoint • Le VERT dans l'Art. R. Maghia
15:00-15:30	<p>Conférence : Un Aventurier-Explorateur de la Planète. P. Franceschi Modérateurs : D. Bouilly, G. Jeudy</p>
15:30-16:00	<p>Maladies Bulleuses Auto-Immunes : comment les gérer en 2023 ? C. Bedane Modérateurs : D. Bouilly, G. Jeudy</p>
16:00-16:30	PAUSE
16:30-18:00	<p>Cancérologie Modérateurs : G. Jeudy, S. Dalac, J-F. Séï</p> <ul style="list-style-type: none"> • Lymphomes cutanés : quelles actualités en pratique ? M. Beylot-Barry • Prise en charge des carcinomes cutanés en 2023 où en sommes-nous ? L. Mortier • Prise en charge du mélanome en 2023 : où en sommes-nous ? G. Quéreux
	<p>16:30-18:00</p> <p>ATELIER 6 : La cosmétologie se met au vert. S. Béchaux, D. Bouilly, M. Le Maître</p> <p>ATELIER 7 : Eczémas de contact : comment tester les produits apportés par nos malades ? E. Collet, C. Leleu et C. Ripert</p> <p>ATELIER 8 : Prurit et apparentés. L. Misery, N. Salinas</p> <p>ATELIER 9 : Photobiologie et photoprotection. C. Bedane, C. Boulitrop</p> <p>ATELIER 10 : Chirurgie dermatologique. J-C. Crépin, P. Guillot</p>

36^{ème}**CONGRÈS** de la
FFFCEDVFédération Française de Formation Continue
et d'Évaluation en Dermatologie - Vénérologie**29 MARS MASTERCLASS**

FFFCEDV

**DIJON**
Palais des Congrès**30-31**
MARS
2023

VENDREDI 31 MARS

08:00-09:00 Assemblée Générale de la FFFCEDV

SÉANCES PLÉNIÈRES

09:00-10:30

Modérateurs : F. Corgibet, M. Dhers

• **Actualités en Médecine Interne.**• **E. Delaporte, M-S. Dautre**• **Controverses dans la prise en charge du psoriasis en 2023. C. Paul**

SESSIONS PARALLÈLES

09:00-10:30**ATELIER 11** : Laser et autres dispositifs.

P. Darbon, F. Will

ATELIER 12 : Photothérapie Dynamique.

C. Bedane, C. Boulitrop, G. Jeudy, 1 IDE

ATELIER 13 : Urgences au cabinet libéral de dermatologue. P-Y. Dupont, H. Friedel**ATELIER 14** : Cas cliniques de Pédiatrie.

B. Bonniaud, E. Goujon

ATELIER 15 : Dermoscopie.

P. Bahadoran, J-Y. Gourhant

10:30-11:00**PAUSE****11:00-11:30****Nouveaux traitements dans la Dermatite Atopique** : comment s'y retrouver ?**D. Staumont**

Modérateurs : J. Friedel, C. Leleu

11:30-12:30**Cas Cliniques et Travaux de Groupe des Associations**


Modérateurs : J-C. Crépin, J. Marco-Bonnet, C. Nicolas

- 11. Le naming des anti-âge. **S. Monpoint**
- 12. Quand on boit ça se voit ! **C. Claye**
- 13. Spironolactone : point sur son utilisation en Franche-Comté. **C. Biver Dalle**
- 14. Une éruption paradoxale. **S. Ly**
- 15. Evaluation de la formation des internes de dermatologie et vénéréologie : une étude longitudinale observationnelle. **P. Hamann**
- 16. Un psoriasis récalcitrant. **N. Jouan**

12:30-13:00**Anatomopathologie** : confrontation à la clinique. **B. Cribier**

Modérateurs : J. Friedel, C. Leleu

13:00-14:30**PAUSE DÉJEUNER // SYMPOSIUMS**



VENDREDI 31 MARS

14:30-15:45 Allergologie

Modérateurs : E. Collet, C. Ripert

- Formulation des cosmétiques. **C. Lafforgue**
- Nouvelles sources d'allergie aux cosmétiques.
C. Leleu
- Allergie aux dispositifs médicaux. **F. Tétart**

14:30-15:45

ATELIER 16 : Psoriasis en pratique libérale.
D. Bouilly Auvray, M. Dhers

ATELIER 17 : Le coup d'œil du dermatologue : ce petit signe dont la découverte va définitivement modifier le parcours de vie de votre consultant.
J. Friedel, V. Leguy

ATELIER 18 : Pathologies cutanées liées aux agents vecteurs de maladies infectieuses.
P. Del Guidice, M. Reverte

ATELIER 19 : Comment évoluer vers un cabinet

VERTueux ? A-C. Davaine, C. Pannequin

ATELIER 20 : Cas cliniques en cabinet libéral.
A-S. Causeret, F. Corgibet

15:45-16:00 **Discussion / Présentation posters du CID**

16:00-16:30 **PAUSE**

16:30-17:00 Cas Cliniques et Travaux de Groupe des Associations


Modérateurs : D. Bouilly, A-S. Causeret, N. Jouan

- 17. Un Pyoderma Gangrenosum XXL. **X. Marcellin**
- 18. Derm to Derm. **J-M. Amici**
- 19. Etat des lieux sur la prescription des biothérapies par les dermatologues libéraux dans le Nord Pas de Calais. **A-C. Cottencin**

17:00-17:30 Conférence Plénière : Climats de Bourgogne. **B. Gauvrit**

Modérateurs : D. Bouilly, A-S. Causeret, N. Jouan

19:30 **Dîner du Congrès**



36^{ème}
CONGRÈS de la
FFFCEDV
 Fédération Française de Formation Continue
 et d'Évaluation en Dermatologie - Vénérologie
29 MARS MASTERCLASS



DIJON
 Palais des Congrès
30-31 MARS 2023

SYMPOSIUMS

JEUDI 30 MARS : 12H45 - 13H30

 <p>PHARMACEUTICAL COMPANIES OF Janssen</p>	<p>SYMPOSIUM JANSSEN Salle Musigny-Pommard (RDC)</p> <p>Traiter tôt pour traiter mieux : du psoriasis au rhumatisme psoriasique. MODERATION : Pr Christophe BEDANE, dermatologue, CHU Dijon • Point de vue du dermatologue. Pr Denis JULLIEN, dermatologue, HEH-HCL, Lyon • Point de vue du rhumatologue. Pr Clément PRATI, rhumatologue, CHU Dijon</p>
	<p>SYMPOSIUM VIATRIS Salle Volnay (RDC)</p> <p>Champ de cancérisation et kératose actinique : discussion autour des cas cliniques. Pr Nicole BASSET-SEGUIN, dermatologue, Dr Elodie BOU ASSI, dermatologue</p>
	<p>SYMPOSIUM SANOFI Salle Santenay-Chablis (RDC)</p> <p>Actualités dans la dermatite atopique. • L'épiderme, une barrière sur tous les fronts. Pr AUBIN • Quelle prise en charge de la dermatite atopique de l'enfant et de l'adulte, en ville et à l'hôpital en 2023 ? Dr COLLET • Questions-réponses. Dr COLLET et Pr AUBIN</p>
	<p>SYMPOSIUM LILLY Salle Morey St Denis (1^{er} étage)</p> <p>Que se cache-t-il derrière un psoriasis cutané ? Une enquête autour d'un cas clinique • Le rôle du dermatologue, au-delà de la peau. Dr Marie DHERS, dermatologue, Chalon-sur-Saône • Prise en charge de l'atteinte cutané. Dr Camille LELEU, dermatologue, Dijon • Prise en charge de l'atteinte unguéal. Dr Ines ZARAA, dermatologue, Paris</p>



SYMPOSIUMS

VENDREDI 31 MARS : 13H15 - 14H00



SYMPOSIUM AMGEN

Salle Musigny-Pommard (RDC)

Les traitements systémiques de velle en pratique à travers des cas cliniques.
Dr Bruno HALIOUA, Cabinet libéral, Paris et Dr Juliette JEGOU, Exercice mixte, Bezannes

Comorbidités, manifestations particulières, atteintes articulaires, désir en grossesse, téléconsultation, gestion des effets indésirables...

En 45 minutes le Dr JEGOU et le Dr HALIOUA aborderont les situations particulières de la prise en charge du psoriasis en plaques chroniques à travers 3 à 4 cas cliniques. Un temps d'échange sera également prévu afin d'échanger avec les orateurs & Dr Jean-Noël DAUENDORFFER, Exercice libéral, Paris



SYMPOSIUM LILLY

Salle Morey St Denis (1^{er} étage)

Mythes et Réalités en 2023 : dermatite atopique et pelade

• Actualités dans la dermatite atopique.

Dr Caroline JACOBZONE, dermatologue, Lorient

• Mythes et réalités dans la pelade.

Dr Guillaume HAZEMANN, dermatologue, Strasbourg



SYMPOSIUM NAOS BIODERMA

Salle Santenay-Chablis (RDC)

Soleil et peaux fragilisées : améliorer le « vivre ensemble »

• Rosacée et soleil : ne pas rougir plus...

Dr Jean-Luc SCHMUTZ, dermatologue, CHU Nancy

• Médicaments et soleil : conduite à tenir.

Dr Christiane BOULITROP, dermatologue, Joigny

• Peaux « inflammatoires » et soleil : antagonistes ou alliés ?

M^{me} Noëlle REMOUE, Chargée de Valorisation scientifique, Naos



SYMPOSIUM SUN PHARMA

Salle Volnay (RDC)



SYMPOSIUM ISISPHARMA

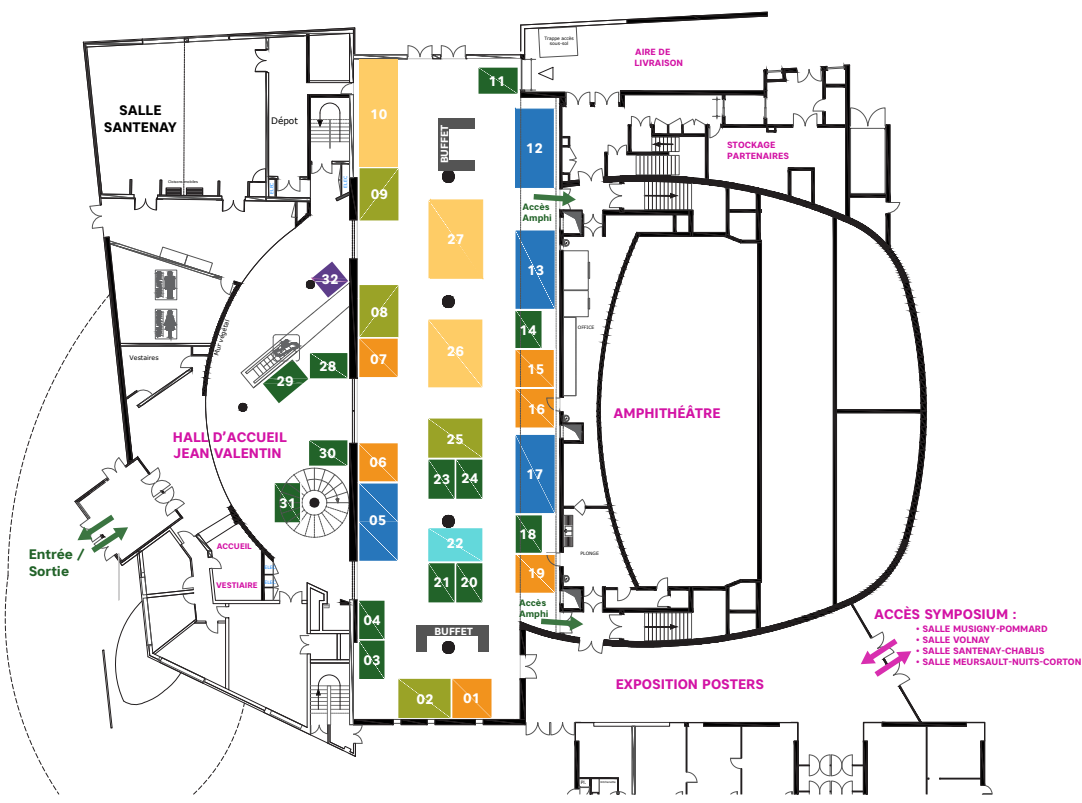
Salle Meursault - Nuits - Corton (RDC)

Rosacée : nouvelles avancées et applications cliniques

Prof. Bernard Cribier, Clinique Dermatologique Hôpitaux Universitaires et Université de Strasbourg, et M^{me} Amélie Clément, Responsable communication médicale ISISPHARMA

PLAN D'EXPOSITION

HALL DES GRANDS ECHEZEUX - REZ-DE-CHAUSSÉE

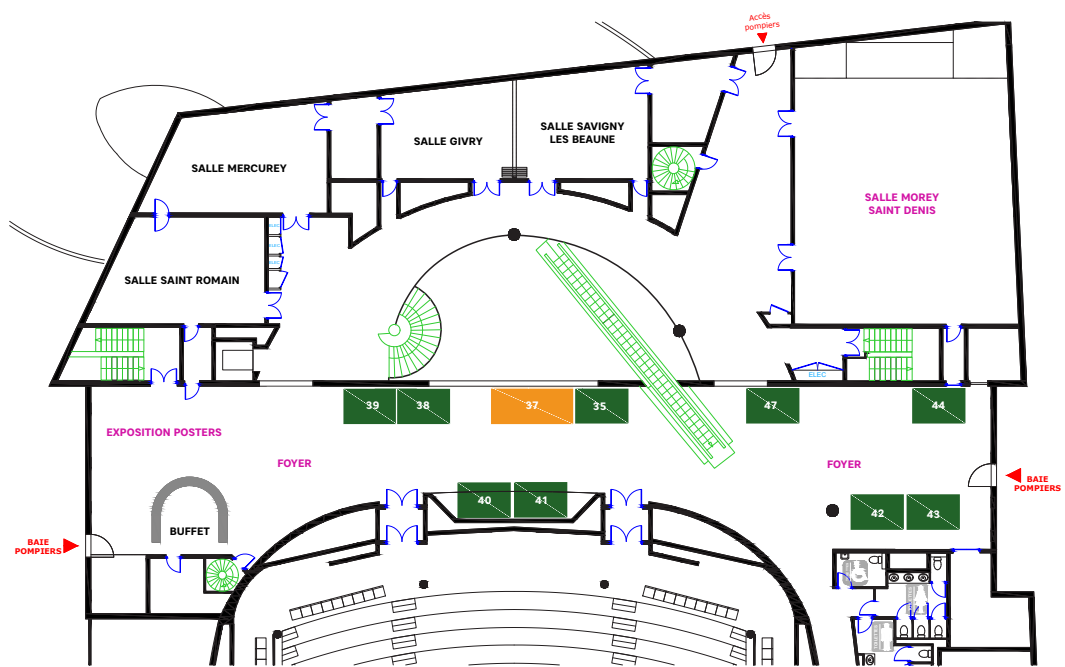


N°Stand Société

01 SVR	12 Sanofi	23 Isocell / Glisodin
02 Viatris	13 Amgen	24 Laboratoires Moulin Royal Cosmetics
03 Codexial	14 Recordati	25 Urgo
04 Pfizer	15 Laboratoire Dermatologique d'Uriage	26 L'Oreal - CeraVe - La Roche Posay - Vichy
05 Abbvie	16 Eucerin	27 Laboratoires Pierre Fabre
06 UCB	17 Novartis	28 Medac
07 Noreva	18 Sun Pharma	29 JNPD - Brest 2024
08 Naos - Bioderma	19 Almirall	30 Bristol Myers Squibb
09 Galderma	20 Janssen	31 Heine-VET
10 Lilly	21 Laboratoire Dermatologique ACM	32 Dijon métropole
11 Isis Pharma	22 Léo Pharma	

PLAN D'EXPOSITION

FOYER - 1^{er} ÉTAGE (ENTRÉE / SORTIE AUDITORIUM)



N° Stand Société

35	ABlux Concept
37	Candela
38	Anapix Medical
39	Fritsch Medical
40	Ker Sun
41	Laboratoires Jaldes
42	JLE

43	
44	VEA
45	Espace Congrès / Partenaires
46	Laboderm
47	Omnidoc



PUB SANOFI



REMERCIEMENTS PARTENAIRES



REMERCIEMENTS PARTENAIRES